



NAVODILO za aktivacijo kvalificiranega potrdila za elektronski podpis na profesionalni kartici

Ljubljana, marec 2024

Verzija 1.1

Profesionalne kartice (v nadaljevanju: PK) zdravnikov, farmacevtov in zdravstvenih delavcev, ki izvajajo naloge v zvezi z darovanjem krvi, imajo ob izdaji na čipu zapisano tudi kvalificirano potrdilo za elektronsko podpisovanje (KPEP). To potrdilo je varovano (zaklenjeno) z geslom TPIN (ki ste ga prejeli po pošti v ločeni pošiljki, na isti naslov kot PK). Pred prvo uporabo KDP je potrebno aktivirati kvalificirano digitalno potrdilo na PK.

Za aktivacijo kvalificiranega potrdila za elektronski podpis na PK potrebujete:

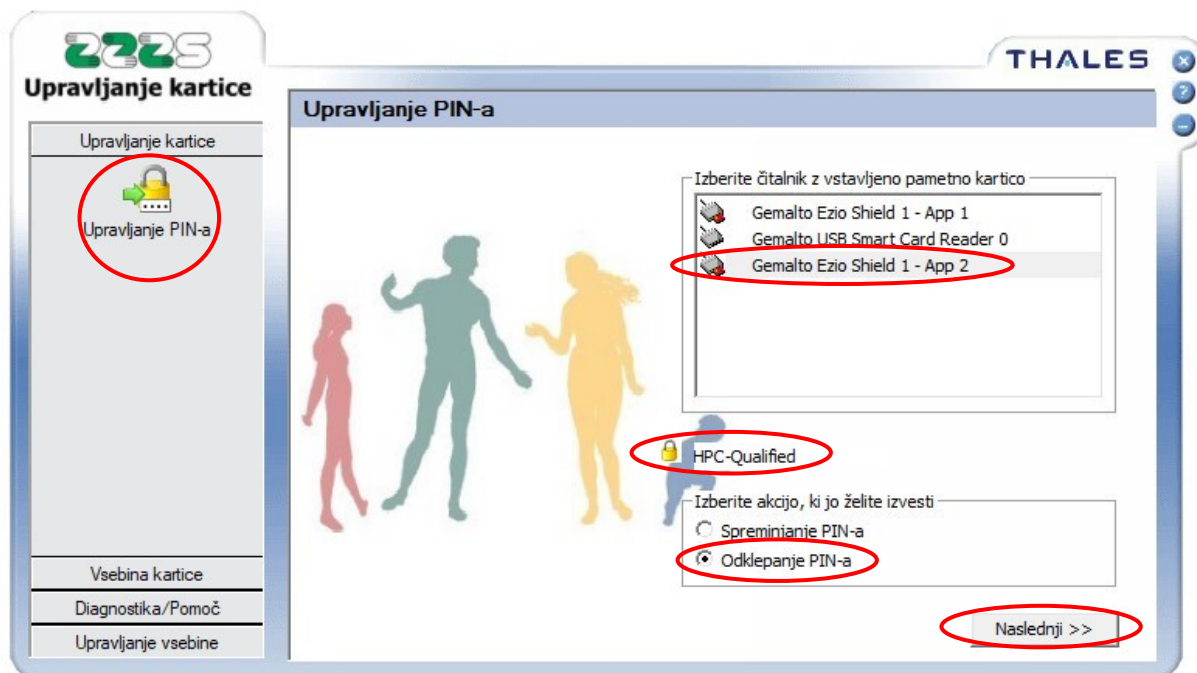
- Delovno postajo, na kateri deluje on-line sistem.
- Nameščen ustrezen čitalnik pametnih kartic.
- Kuverto z osebni gesli za profesionalno kartico (potrebno je poznati TPIN).
- Nameščeno orodje Thales Classic Client.

Če kaj od naštetega nimate ali niste prepričani, poiščite dodatna navodila za ukrepanje na spletni strani ZZS: www.zzs.si, kjer izberete v levem meniju »Kartica zdravstvenega zavarovanja«, podmeni »Za izvajalce zdravstvenih storitev - Navodila, obrazci in programi«, podmeni »Medprogramje«.

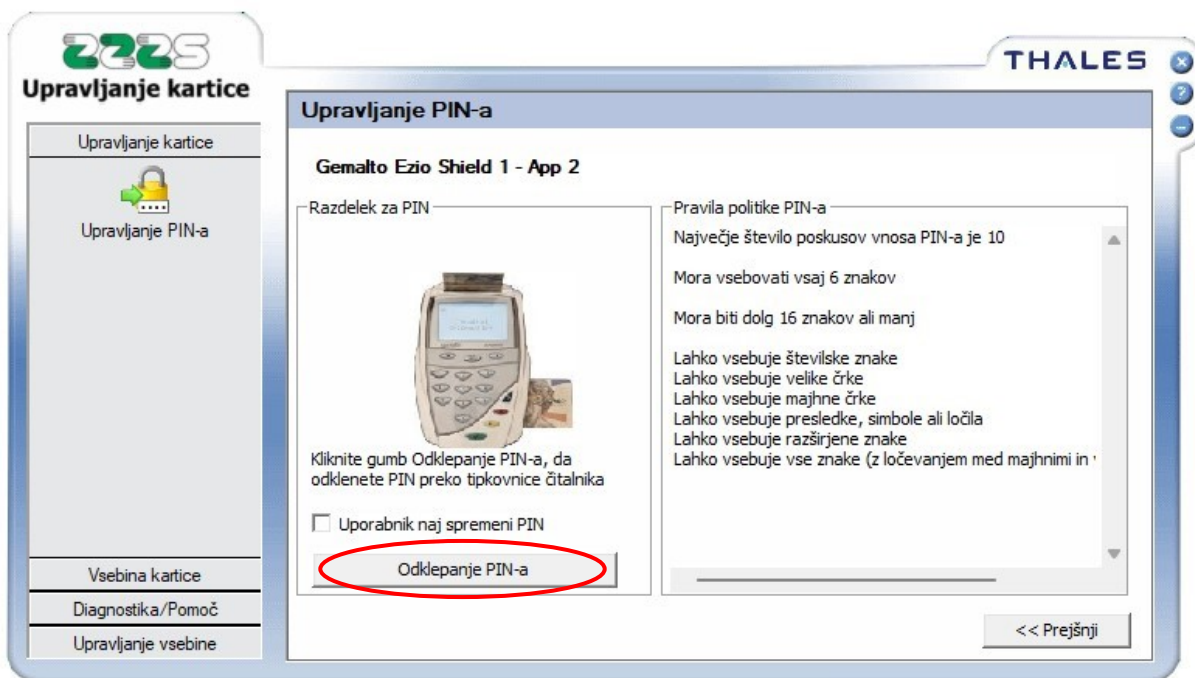
Zaženite orodje Thales Classic Toolbox, do katerega pridete preko Windows start menija: »Start« - »Programi« - »Thales« - »Classic Client Toolbox« (dostop do orodja se sicer lahko rahlo razlikuje od opisanega, glede na verzijo operacijskega sistema, ki ga uporabljate).

V čitalnik vstavite kartico in v orodju »Upravljanje kartice«, kliknete na meni »Upravljanje PIN-a«. V oknu »Izberite čitalnik«, se postavite na ustrezeni čitalnik. To je tisti čitalnik (če imate v izbiri več prikazanih čitalnikov), ki ob kliku nanj, v oknu »Izberite akcijo«, prikaže zapis »HPC-Qualified«.

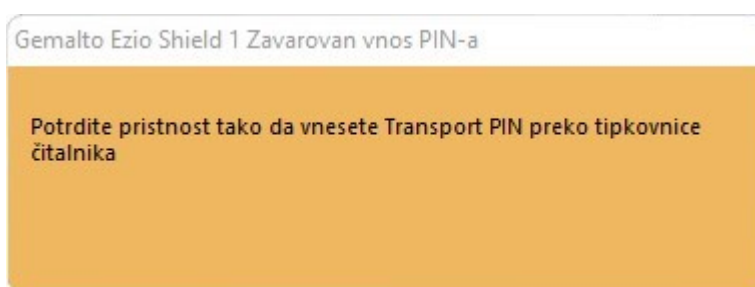
Za nastavitvev PIN-a, izberite opcijo »**Odklepanje PIN-a**« in kliknite gumb »**Naslednji**«.



Pojavi se okno, ki omogoča odklepanje PIN-a. Pripravite **TPIN** za to PK in kliknite »**Odklepanje PIN-a**«.



Zatem se prikaže pojavno okno, ki od vas zahteva akcijo.



Dvakrat vnesete 8-mestno TPIN geslo, ki je zapisano na kuverti s PIN-i in zatem dvakrat novi 6-mestni PIN, ki ga določite sami, za kvalificirano digitalno potrdilo. Za vsakim vnosom potrdite vnos z zeleno tipko na čitalniku. V primeru, da ste bili uspešni, orodje javi uspešno spremembo PIN-a.

Nastavljeni PIN za uporabo kvalificiranega potrdila za elektronski podpis si zapomnite. Če ga pozabite, bo del kartice, ki vsebuje kvalificirano digitalno potrdilo, postal neuporaben in ne boste mogli elektronsko podpisovati dokumentov. V tem primeru boste morali naročiti novo PK.

V primeru, da vnosnih polj niste pravilno izpolnili, orodje javi napako. Če ste napačno vnesli TPIN, bo orodje javilo, da odklepanje PIN-a ni uspelo, če pa se boste zmotili trikrat, bo orodje javilo »PUK zaklenjen«. V tem primeru boste morali naročiti novo kartico.

Za dodatne informacije in pomoč se prosimo, obrnite na Službo za poslovanje s karticami na tel. št. 01 30 77 300, ali pošljite vprašanje na elektronski naslov: kzz_sluzba@zzzs.si.

Podatki o poslovnem času Službe za poslovanje s karticami so dostopni na spletni strani <https://www.zzzs.si/zzzs-api/organizacijske-enote-zzzs-in-kontakti/podrobnosti/?oe=05&unid=B92EEDAB3F5C74BDC12570FA00346A78&unid-parent=050080&cHash=207770b1b046087f67b16cafe871246b>